

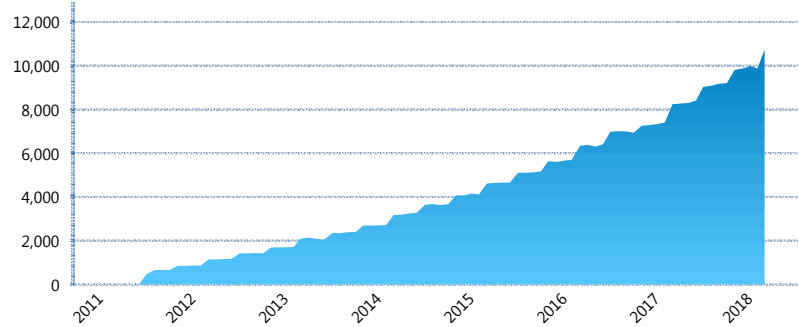
I. INFORMACIÓN FINANCIERA

I) Detalles del Fondo

Detalles del Fondo	
Razón Social	Multifondo de Previsión 4 XXI Banorte Slefore, S.A. de C.V.
Inicio de Operaciones	11/02/2011
Tipo de Fondo	Previsión Social
Clave Bolsa	CJUBILA
Activos Administrados *	10,746
ISIN	MX54CJ000054
Comisión Anual	No Disponible
Administrador	Afore XXI Banorte, S.A. de C.V.
Director General	Mtro. Juan Manuel Valle Pereña
Presidente del Consejo	C. Fernando Solís Soberón

Activos Administrados *

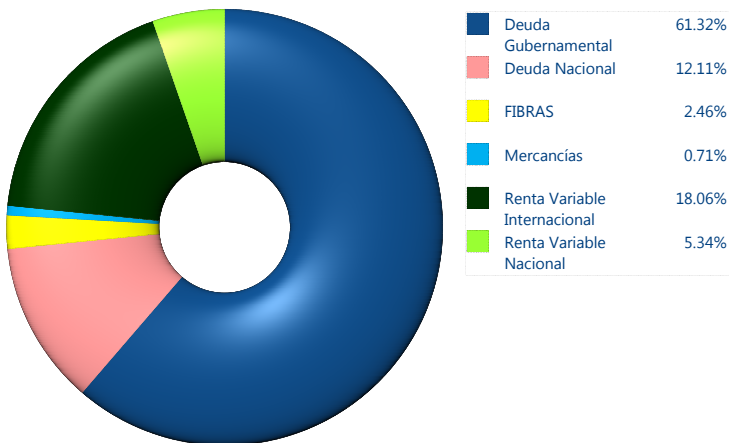
\$10,746



*Cifras en millones de pesos

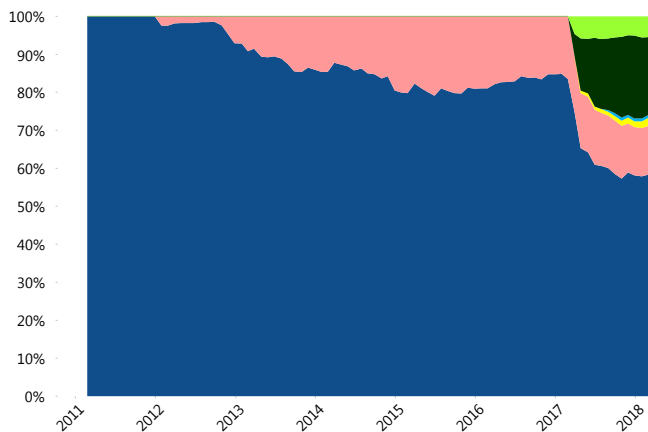
Contiene el efecto de fusiones, cortes transversales y transferencias por edad. Para mayor información consultar: <http://www.consar.gob.mx/gobmx/Aplicativo/Factsheets/EC/ECSAR.pdf>

II) Inversiones



Tipo de Instrumento		XXI-Banorte (...)	Sistema Adicional...
Renta Variable Nacional	Renta Variable Nacional	5.34%	4.61%
	Total	5.34%	4.61%
Renta Variable Internacional	Renta Variable Internacional	18.06%	15.61%
	Total	18.06%	15.61%
Mercancías	Mercancías	0.71%	0.55%
	Total	0.71%	0.55%
FIBRAS	FIBRAS	2.46%	1.95%
	Total	2.46%	1.95%
Estructurado	Estructurados	0.00%	0.05%
	Total	0.00%	0.05%
Deuda Nacional	Alimentos	0.07%	0.23%
	Automotriz	0.30%	0.07%
	Banca de Desarrollo	2.02%	1.28%
	Bancario	0.48%	0.84%
	Bebidas	0.29%	0.19%
	Cemento	0.00%	0.01%
	Centros Comerciales	0.00%	0.00%
	Consumo	0.38%	0.14%
	Empresas Productivas del Estado	3.13%	2.28%
	Estados	0.16%	0.78%
	Europesos	1.16%	0.71%
	Grupos Industriales	0.00%	0.04%
	Infraestructura	1.20%	1.46%
	Otros	0.44%	0.37%
	Papel	0.08%	0.04%
	Serv. Financieros	0.12%	0.09%
	Telecom	0.43%	0.23%
Transporte	0.00%	0.01%	
Vivienda	1.86%	1.19%	
Total	12.11%	9.95%	
Deuda Internacional	Deuda Internacional	0.00%	0.00%
	Total	0.00%	0.00%
Deuda Gubernamental	BONDESD	2.69%	9.42%
	BONOS	25.65%	23.09%
	BPA182	0.18%	0.17%
	BPAS	0.00%	0.16%
	BPAT	0.00%	0.83%
	CBIC	0.00%	0.09%
	CETES	11.07%	11.43%
	REPORTO	0.50%	2.22%
	UDIBONO	21.22%	19.78%
	UMS	0.00%	0.08%
	Total	61.32%	67.27%
Total	100.00%	100.00%	

Evolución de Inversiones



**Considera las inversiones de todo el grupo de SIEFORES Adicionales
Cifras al cierre de marzo de 2018

III) Desempeño

Rendimiento Bolsa

Tipo	XXI-Banorte (SPS4)	Sistema Adicionales
1 año	6.35%	6.35%
2 años	4.63%	5.64%
3 años	4.28%	4.69%
5 años	3.76%	4.56%

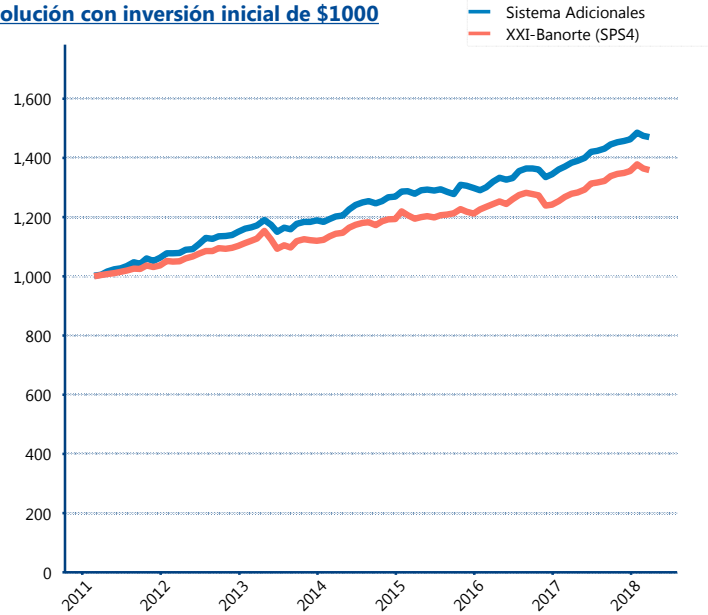
Indicador de Rendimiento Neto

N/A

N/A

N/A

Evolución con inversión inicial de \$1000



Construido con el precio de la Siefore registrado en la Bolsa Mexicana de Valores

IV) Medidas de sensibilidad y riesgos

Evolución del Plazo Promedio Ponderado

